

SPAZIO

Automatyka do bram garażowych segmentowych i uchylnych



Motoreduktory na 24V d.c. z wbudowaną centralą i wyłącznikami krańcowymi

| KOD. | Art. | EN | Kg | • | DEA | POZOSTAŁE DANE |
|--------|-------------|----|--------|----|---------|--|
| 485092 | 702S | | 60 kg | • | 724RR | - Wyłączniki krańcowe - Czujnik antyzmiażdżeniowy - Regulacja prędkości i spowolnienia na otwieraniu i zamykaniu |
| 485101 | 703S | | 100 kg | •• | 124RRZ* | - Wyłączniki krańcowe - Czujnik antyzmiażdżeniowy - Regulacja prędkości i spowolnienia na otwieraniu i zamykaniu |

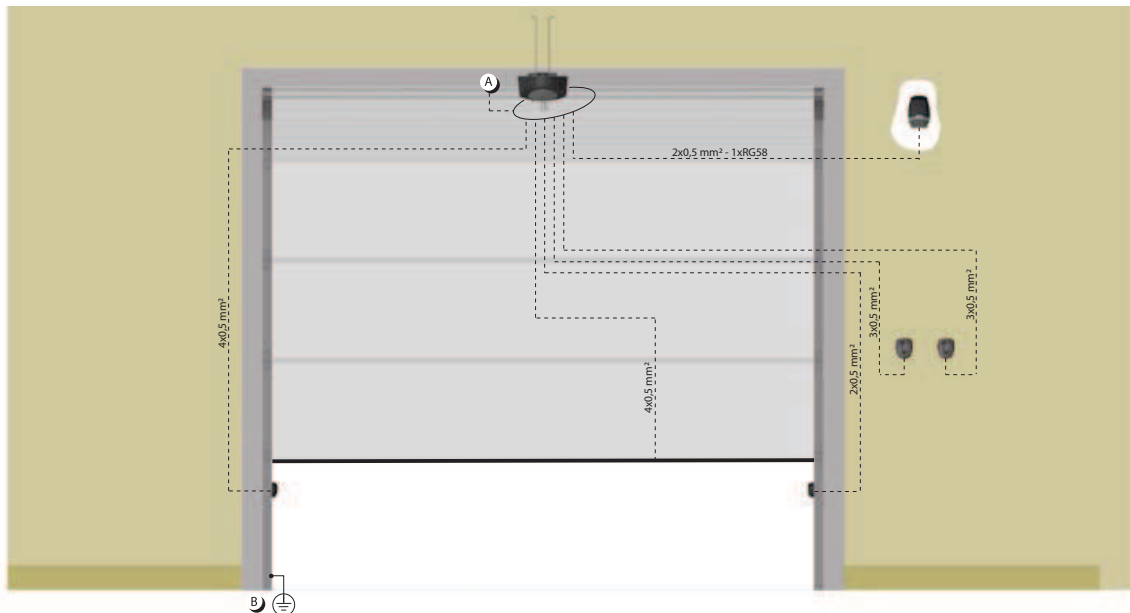
***124RRZ: wersja wzmocniona dla większej siły uciągu**

Dla wszystkich modeli: 1 nadajnik art. TR2 dołączony do głowicy - opakowanie NIE zawiera szyny aluminiowej i tańcucha

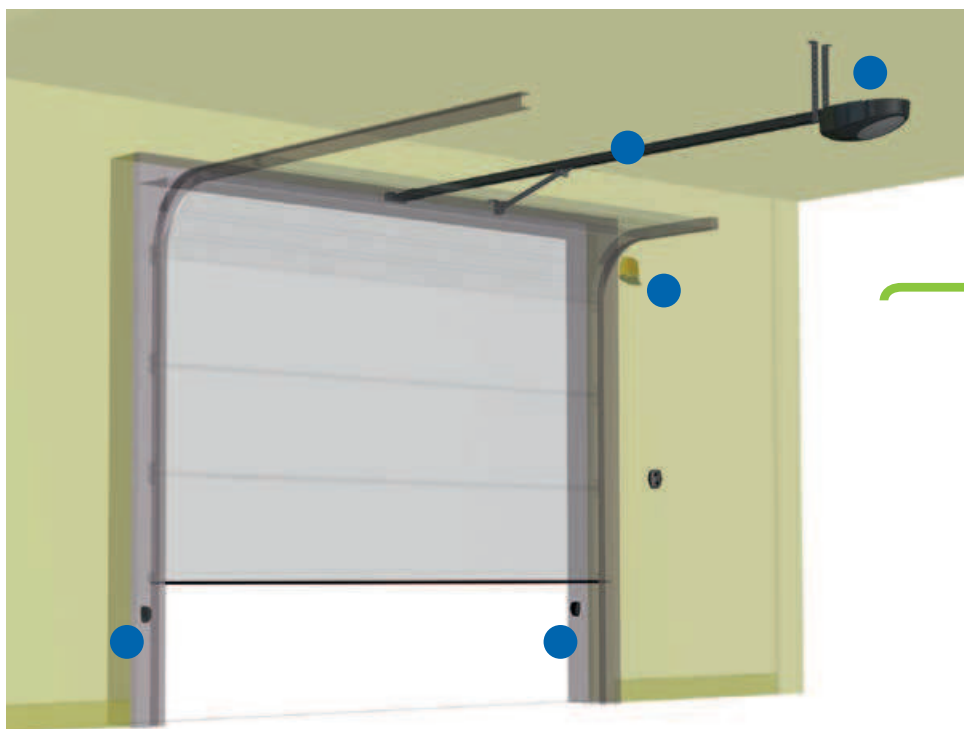
Szyny standardowe:

| KOD. | Art. | CHARAKTERYSTYKA |
|--------|------------|---|
| 485071 | 714 | 714 Kompletna szyna standardowa o długości 2820 mm (2 części) |
| 485074 | 728 | 728 Kompletna szyna o długości 2820 mm (jednoczęściowa) |
| 485072 | 731 | 731 Kompletna szyna o długości 3100 mm (jednoczęściowa) |
| 485073 | 736 | 736 Kompletna szyna o długości 3600 mm (jednoczęściowa) |

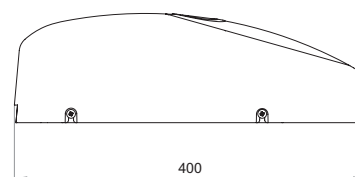
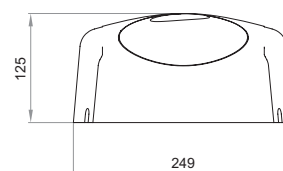
| DANE TECHNICZNE | 702S | 703S |
|--|----------|----------|
| Napięcie zasilania silnika (V) | 24 DC | 24 DC |
| Moc pobierana (W) | 120 | 230 |
| Maksymalna siła ciągu (N) | 500 | 1000 |
| Cykl pracy (liczba manewrów/h) | 20 | 25 |
| Maksymalna ilość manewrów na dobę (24 h) | 60 | 75 |
| Zakres temperatur pracy (°C) | -20 ÷ 50 | -20 ÷ 50 |
| Prędkość (m/min) | 5,3 | 6,9 |
| Waga produktu z opakowaniem (Kg) | 15 | 15 |
| Stopień bezpieczeństwa | IP20 | IP20 |



PRZYKŁAD STANDARDOWEJ AUTOMATYZACJI



WYMIARY



Cod. 485092
Art. 702S
Napęd do bram garażowych segmentowych i uchylnych

Cod. 485072
Art. 731
Kompletna szyna o długości 3100 mm (jednoczęściowa)

Cod. 661082
Art. LED24AI
Lampa ostrzegawcza ledowa LED na 24V z wbudowaną anteną

Cod. 662030
Art. 104LUX
Fotokomórka natynkowa regulowana (15°)

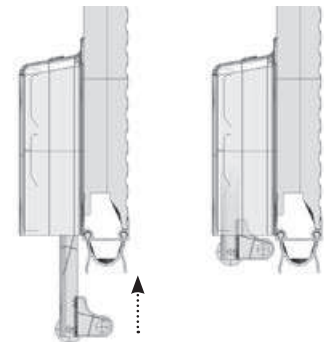

Cod. 672580
Art. TR2
Nadajnik kodu zmiennego. Dostępny również w wersji czarnej obudowy art. TR2N (str. 118)

Cod. 668010
Art. 127
Tabliczka ostrzegawcza

AKCESORIA SPECJALNE

| | | |
|--|--|---|
|  <p>Cod. 485071 Art. 714 Kompletna szyna standardowa o długości 2820 mm (2 części)</p> |  <p>Cod. 485074 Art. 728 Kompletna szyna o długości 2820 mm (jednoczęściowa)</p> |  <p>Cod. 485072 Art. 731 Kompletna szyna o długości 3100 mm (jednoczęściowa)</p> |
|  <p>Cod. 485073 Art. 736 Kompletna szyna o długości 3600 mm (jednoczęściowa)</p> |  <p>Cod. 639300 Art. 720 Przedłużenie łańcucha i przewodny</p> |  <p>Cod. 639320 Art. 721B Podstawowy zestaw odblokowujący. Do użycia z art. 721M lub art. BLINDOS</p> |
|  <p>Cod. 639330 Art. 721C Dźwignia specjalna do odblokowania rygli mechanicznych.</p> |  <p>Cod. 639311 Art. 721M Zestaw odblokowujący z klamką</p> |  <p>Cod. 639340 Art. 722 Ramień krzywe do bramy z przeciwwagą</p> |
|  <p>Cod. 639350 Art. 723 Adaptor ramienia do bram sekcyjnych</p> |  <p>Cod. 639371 Art. 761C Urządzenie do rozblokowania z wkładką z osłoną</p> |  <p>Cod. 639372 Art. 762C Urządzenie do rozblokowania z wkładką</p> |
|  <p>Cod. 639520 Art. micro Mikroprzełącznik zabezpieczający sprężynę</p> |  <p>Cod. 639510 Art. SR Szybkie odblokowanie</p> |  <p>Cod. 179006 Art. 240E Antena dodatkowa do Spazio</p> |
|  <p>Cod. 662070 Art. 104SEZ Komplet fotokomórek zawierający opatentowany system całkowitej ochrony bram garażowych.</p> |  <p>Cod. 381170 Art. 724 Uchwył na przewód</p> | |

PRZYKŁAD INSTALACJI FOTOKOMÓREK DO BRAM GARAŻOWYCH ART. 104SEZ



DODATKOWE AKCESORIA

| | | |
|---|---|--|
|  <p>Cod. 678230 Art. 724RR Centrala sterująca (bez obudowy) na 24V do napędów SPAZIO 702S</p> |  <p>Cod. 678200 Art. 124RRZ Centrala sterująca (bez obudowy) do SPAZIO 703S</p> |  <p>Cod. 661082 Art. LED24AI Lampa ostrzegawcza ledowa LED na 24V z wbudowaną anteną</p> |
|  <p>Cod. 672580 Art. TR2 Nadajnik kodu zmiennego. Dostępny również w wersji czarnej obudowy art. TR2N (str. 118)</p> |  <p>Cod. 672590 Art. TR4 Nadajnik 4-kanalowy. Dostępny również w wersji czarnej obudowy art. TR4N (str. 118)</p> |  <p>Cod. 662020 Art. 104MINILUX Komplet fotokomórek natynkowych</p> |
|  <p>Cod. 662030 Art. 104LUX Fotokomórka natynkowa regulowana (15°)</p> |  <p>Cod. 663030 Art. 102LUX Przełącznik kluczowy natynkowy z 2 kluczami w obudowie z tworzywa sztucznego</p> |  <p>Cod. 663060 Art. KYO Przełącznik kluczowy natynkowy w obudowie aluminiowej</p> |
|  <p>Cod. 663280 Art. DIGIRAD Klawiatura kodowa radiowa</p> |  <p>Cod. 663270 Art. DIGINET Klawiatura kodowa przewodowa do podłączeń przy pomocy technologii BUS do urządzeń MASTER serii DE@NET (NET24N, NET230N, MASTERNET)</p> |  <p>Cod. 661020 Art. MASTERNET Urządzenie sterujące dla systemu BUS. Ni jest wymagana przy centralach NET24N i NET230N</p> |